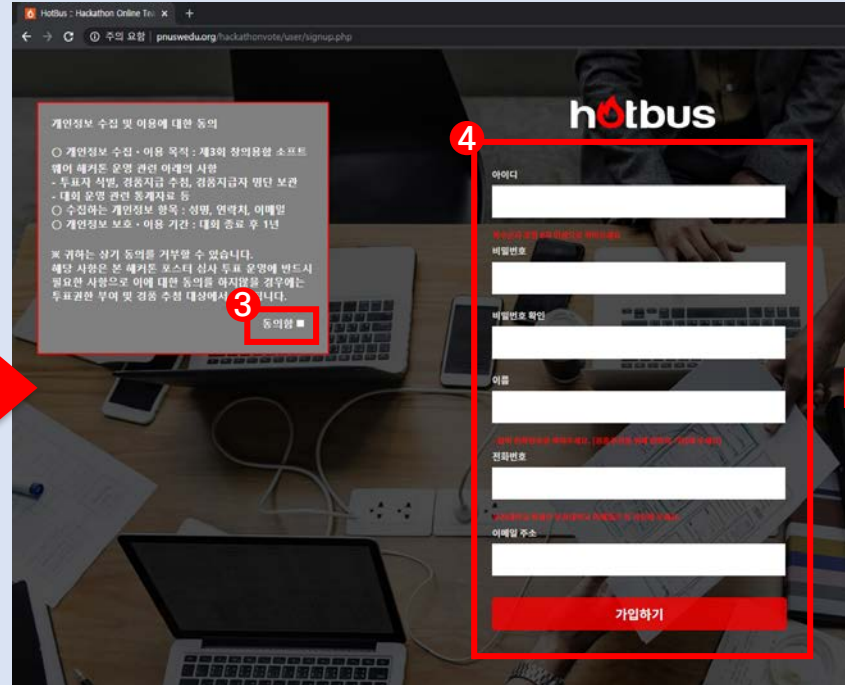
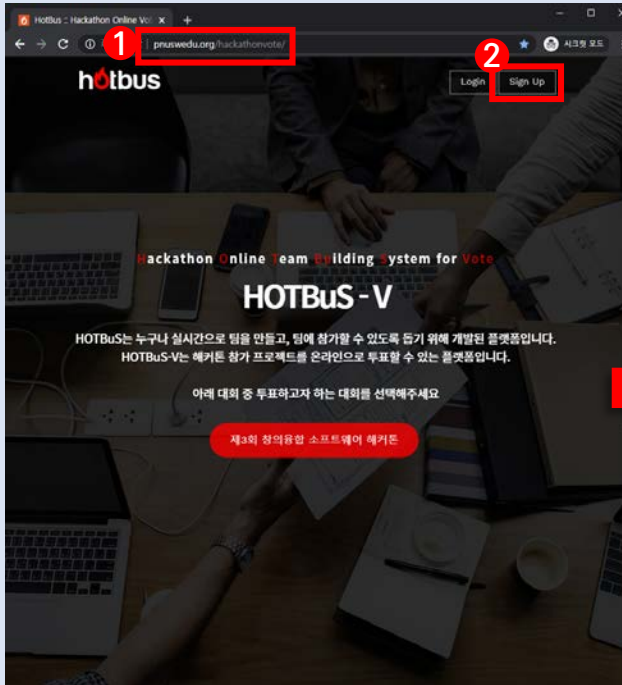


제3회 창의융합 SW해커톤 투표 참여를 위한

HOTBuS-V 회원가입 방법 및 투표 방법

1. 회원가입방법



1. HOTBuS-V의 URL에 접속합니다. (<http://pnuswedu.org/hackathonvote>)

2. “Sign-up”을 클릭하여 회원가입 페이지로 이동합니다.

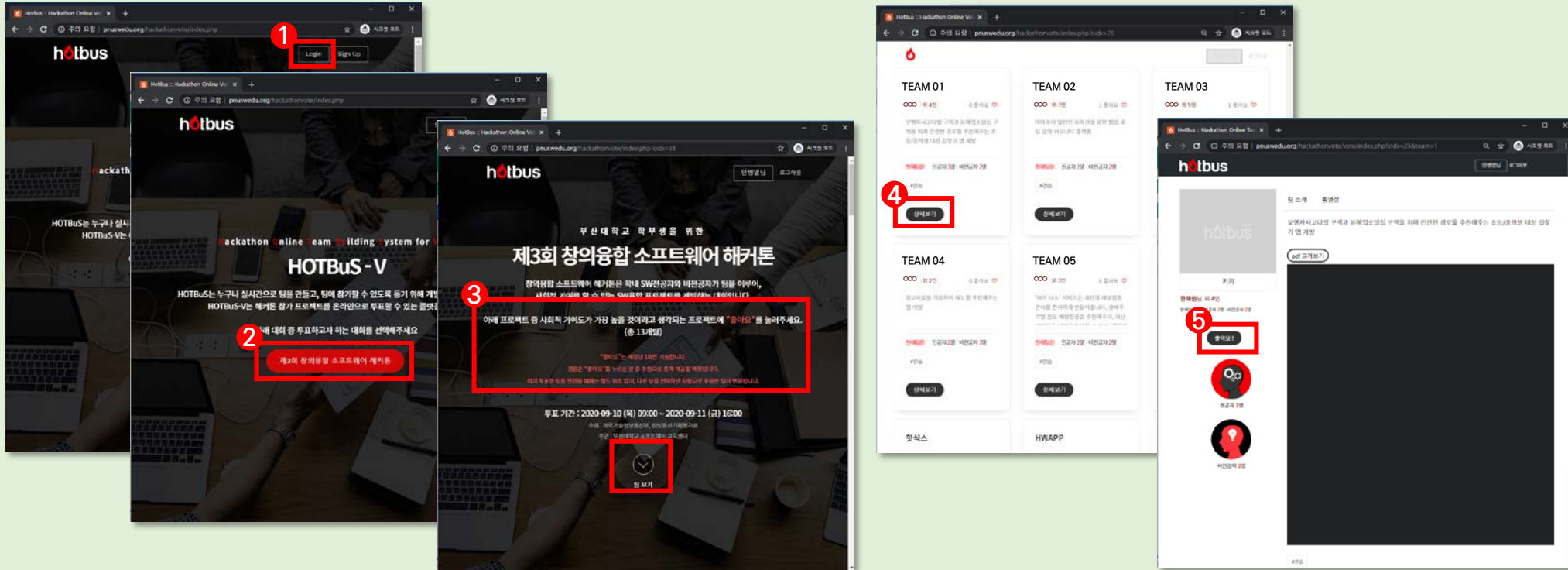
3. 개인정보 수집 및 이용에 대한 동의 사항을 확인하시고, 동의함에 체크를 합니다.

4. 아이디, 비밀번호, 이름, 전화번호, 이메일 주소를 형식에 맞게 입력하고 “가입하기”를 클릭합니다.

5. 입력한 이메일로 가입인증 메일을 확인하고, 인증 완료를 합니다. “click here” 체크

제3회 창의융합 SW해커톤 투표 참여를 위한 HOTBuS-V 회원가입 방법 및 투표 방법

2. 투표 방법



1. 로그인을 클릭합니다.
2. 로그인 후 “제3회 창의융합 소프트웨어 해커톤” 클릭합니다.
3. 투표 기준 및 방법을 확인하신 후, “팀 보기”를 클릭하거나 스크롤을 아래로 내립니다.
4. 팀별 프로젝트의 “상세보기”를 클릭하시면, 프로젝트 소개자료(포스터 또는 동영상)를 보실 수 있습니다.
5. 투표 기준에 가장 적합하다고 생각하는 팀 프로젝트에 투표하실 때에는 “좋아요”를 클릭합니다. (1인 1팀 투표, 재투표 가능)