



부산대학교  
PUSAN NATIONAL UNIVERSITY

# 진로 · 취업 화상상담

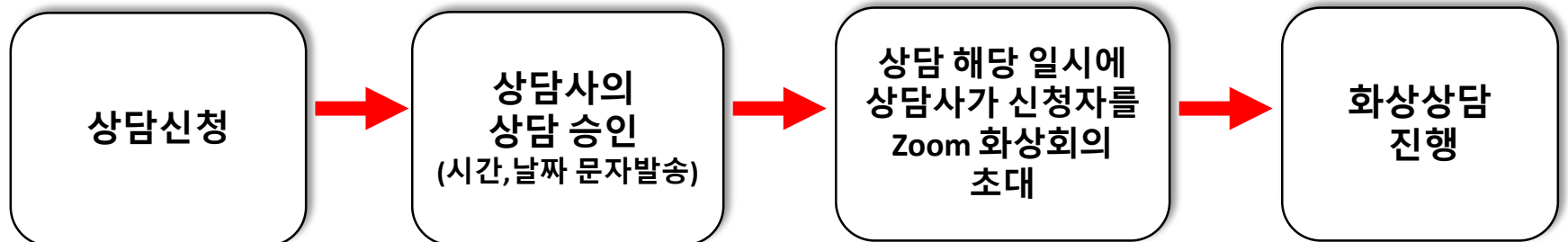
## 신청 방법 안내문

학생처 취업전략과

# 상담 신청 전 준비사항

## ■ 실시간 화상 회의용 s/W(Zoom) 설치

- <https://zoom.us/download>에서 회의용 Zoom 클라이언트 설치
- 최초 한번만 설치
- **회원 가입 시 반드시 부산대 Email 주소로 가입**  
(○○○@pusan.ac.kr)



# 상담신청방법

- ① 취업전략과 홈페이지 접속
- ② 상담/검사
- ③ 진로취업 상담 클릭

부산대학교 취업전략과 홈페이지에 오신 것을 환영합니다.

Recruiting Information  
**채용정보**  
채용에 관한 다양한 정보를 확인할 수 있습니다.

Counseling / Test  
**상담/검사**  
각종 상담과 검사 정보를 확인할 수 있습니다.

Career Development Consulting  
**진로설계**  
진로에 도움되는 여러가지 정보를 확인할 수 있습니다.

Supporting Programs  
**취업지원**  
다채로운 취업지원 서비스를 확인할 수 있습니다.

# 상담신청방법

- ① 상담안내
- ② 상담신청 클릭



상담/검사



진로취업상담



## 상담안내

여러분과 함께 꿈을 향해 나아가는 부산대학교 취업전략과

상담안내



상담신청



# 상담신청방법

- ① 상담 가능 날짜 확인 후
- ② 희망하는 일정에 클릭 후 상담 신청서 작성

★필수확인

신청가능 신청완료 신청불가

SUN	MON	TUE	WED	THU	FRI	SAT
1	2	3	4	5	6	7
8	9 18:00	10	11	12	13	14
15	16	17	18	19	20	21

## 상담신청방법

- ① 상담신청서를 순서대로 작성한다.
- ② **10번 항목 작성시 상담 받을 방법**을 반드시 작성한다.

10. 상담을 통해 기대하는 바(상담의 목표)가 무엇인지 구체적으로 적어주세요.

상담을 통해 저에게 맞는 직무를 찾고 싶어요

상담 희망 방법 A 방법으로 상담 받고 싶습니다. **예시>**

★ **상담 희망 방법(전화상담 A, B, 화상상담 방법)을 작성해야 상담 가능**

# 상담 신청 및 확정 후 문자 안내



문창회관 2층 상담실 1

☎ 051-510-3711

문창회관 2층 상담실 2

☎ 051-510-3706

문창회관 2층 상담실 3

☎ 051-510-1957 or 3703

도서관 상담실

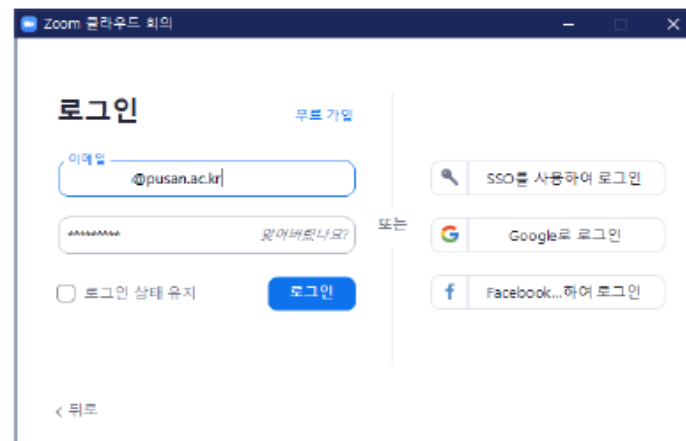
☎ 051-510-1334

- 상담 신청 후, 신청 문자 발송 → 위 5개의 번호 중 하나로 신청 확인 문자 발송
- 상담사가 상담 확정 → 상담일시, 장소, 담당자명을 위 5개의 번호 중 하나로 문자 발송

# 상담 당일 준비사항

## - Zoom 로그인

부산대 Email 주소(○○○@pusan.ac.kr 로그인) 입력



담당 상담사가 해당 일시에  
상담 신청자를 Email 검색을 통해  
화상 회의장에 초대



## 화상상담 진행

- 컴퓨터 이용 시, 카메라 및 헤드셋 준비
- 모바일 이용 시, 별도 준비 사항 없음

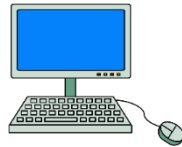


## 화상 상담시 유의 사항

1. 장소는 조용한 곳에서!!!



2. 컴퓨터나 노트북 필수



3. 개인정보보호법에 의해 비밀보장 원칙으로 녹화 및 녹음 금지

4. 자기소개서 첨삭 희망 시, 사전에 상담사 메일로 원고 보낼 것

(※ 상담신청 확인 후 상담사가 문자로 안내)